


# ÚTMUTATÓ A KÜLFÖLDÖN ÉLŐ VÁLASZTÓPOLGÁ- ROKNAK



KÖZTÁRSASÁGI VÁLASZTÁSI BIZOTTSÁG, 2023.




# TISZTELT VÁLASZTÓPOLGÁR!


A választásokon a szavazócédulán szereplő egyik választási lista elnevezése előtti sorszám bekarikázásával Ön részt vesz a **Nemzetgyűlés 250 népképviselőjének** választásán, akik az Ön és a Szerb Köztársaság valamennyi polgára nevében törvényeket és más aktusokat hoznak, megválasztják a Kormányt és a többi tisztviselőt, ellenőrzik a Kormányt és a többi állami szervet.

A népképviselő-jelölteket a politikai pártok, a politikai pártkoalíciók és a polgári csoportok javasolják.

A népképviselő-jelöltek választási listája a [Köztársasági Választási Bizottság \(Републичка изборна комисија\)](#) bemutatkozó honlapján tekinthető meg.




## SZAVAZHAT-E?



A Nemzetgyűlés népképviselőinek választásán akkor szavazhat, ha:

- a Szerb Köztársaság állampolgára;
- betöltötte 18. életévét;
- ha nem hosszabbították meg Ön felett a szülői jog gyakorlását, illetve nem fosztották meg teljesen cselekvőképességétől.

## HOGYAN ELLENŐRIZHETI, HOGY SZEREPEL-E A VÁLASZTÓI NÉVJEGYZÉKEN?



A választásokon való szavazáshoz Önnek szerepelnie kell a választói névjegyzéken és érvényes személyi igazolvánnyal vagy útlevéllel kell rendelkeznie.


Ellenőrizze be van-e jegyezve a választói névjegyzékben:

- kérdezze le az Államigazgatási és Helyi Önkormányzati Minisztérium ([Министарство државне управе и локалне самоуправе](#)) bemutatkozó honlapjáról;
- az e-Közigazgatás ([Портал еУправе](#)) lekérdezésével, ha ott bejelentkezett felhasználó és van ConsentID mobil alkalmazása vagy kvalifikált elektromos tanúsítványa.

Ha nem jegyezték be a választói névjegyzékbe, vagy adatait szabálytalanul jegyezték be, **az adatoknak a választói névjegyzékbe való bejegyzése/módosítása iránti kérelmet** a Szerb Köztársaságban levő lakhelye szerinti községi/városi közigazgatási hivatal-

hoz, a Szerb Köztársaság nagykövetsége vagy konzulátusa révén, valamint az e-Közigazgatás portálján (Портал еУправе) nyújthatja be a választói névjegyzék lezárásáig, illetve **2023. december 1-jéig**.

Ha Ön nemzeti kisebbség tagja – választópolgár, joga van hozzá, hogy a Szerb Köztársaságban levő lakhelye szerinti községi/városi közigazgatási hivatalához, a Szerb Köztársaság nagykövetsége vagy konzulátusa révén, valamint az e-Közigazgatás portálján (Портал еУправе) kérelmet nyújtson be, hogy családi és utónevét a választói névjegyzékben a szerb nyelvű és cirill betűs írás mellett nemzeti kisebbségének nyelvén és írásával is feltüntessék.



**FONTOS:** A **2023. december 2-a és 13-a** közötti időszakban a választói névjegyzéken szereplő adatok bejegyzése/módosítása iránti kérelmet az Államigazgatási és Helyi Önkormányzati Minisztériumhoz kell benyújtania az Ön községi/városi közigazgatási hivatala révén vagy közvetlenül, vagy az e-Közigazgatás portálján, ha az e-Közigazgatás portáljának regisztrált felhasználója és rendelkezik ConsentID mobil alkalmazással vagy kvalifikált elektronikus tanúsítvánnyal.

## HOGYAN SZAVAZHATOK KÜLFÖLDÖN?



Ha külföldön szeretne szavazni, a Szerb Köztársaság nagykövetsége vagy konzulátusa révén kérelmet kell benyújtania, hogy a választói névjegyzékbe jegyezzék be az adatot, miszerint a küszöbönálló választásokon külföldön fog szavazni.

Ezt a kérelmet legkésőbb **2023. november 25-éig** kell benyújtani.

A Szerb Köztársaság nagykövetségeinek és konzulátusainak jegyzékét [itt](#) találhatja meg.

Az arra vonatkozó kérelmet, hogy a választói névjegyzékbe jegyezzék be az adatot, miszerint a küszöbönálló választásokon külföldön fog szavazni, csak abban az esetben nyújthatja be, ha be van jegyezve a választói névjegyzékben. Ha nem szerepel a választói névjegyzéken, a bejegyzése iránti kérelmet és a küszöbönálló választásokon a választói névjegyzékbe a külföldön való szavazására vonatkozó adat bejegyzése iránti kérelmet együtt nyújtja be.

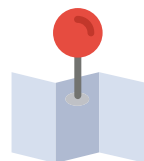
Az országban levő lakhelyének területe szerinti községi/városi közigazgatási hivatal végzést hoz az adatok bejegyzéséről, hogy kérelmet nyújtott be a külföldön levő tartózkodási helye szerinti szavazás iránt.

Miután kijelölik a külföldön lebonyolítandó választás szavazóhelyeit, az illetékes községi/városi közigazgatási hivatal végzést hoz az adatok bejegyzéséről, hogy a választásokon a külföldi tartózkodási helye szerint fog szavazni, valamint a szavazóhelyéről és a szavazásra szóló meghívót is küldenek.

**FONTOS:** *Ha nem teljesülnek a külföldön való szavazási feltételek (nem jelentkezik elegendő szavazópolgár a szavazóhely kijelöléséhez, vagy a külföldi állam nem járult hozzá a Szerb Köztársaság nagykövetségének vagy konzulátusának épületében levő helyiségekben lebonyolítandó szavazáshoz), ebben az esetben Ön csak a Szerb Köztársaságban levő lakhelye szerint szavazhat.*



## MIKOR ÉS HOL KELL SZAVAZNIA?




Azon a **külföldi szavazóhelyen** szavaz, amelyen a választói névjegyzék kivonatában be van jegyezve.

A Köztársasági Választási Bizottság a külföldi szavazás dátumát és kezdetének és befejezésének időpontját a külföldi szavazás lebonyolításának helye szerinti időzónának a függvényében állapítja meg.

A szavazóhelyek 7.00 órakor nyitnak ki, és 20.00 órakor zárulnak. A feltüntetett időszakban bármikor lehet szavazni.

Ha zárásakor a szavazóhelyen vagy közvetlenül előtte tartózkodik, az Ön számára lehetővé teszik, hogy leadja a szavazatát.

## MELY DOKUMENTUMOT KELL MAGÁVAL VINNIE A SZAVAZÁSHOZ?



A szavazáshoz igazolnia kell személyazonosságát. A személyazonosságát:

- érvényes személyi igazolvánnyal vagy
- útlevelemmel igazolja.

Abban az esetben, **ha a választói névjegyzékben a bejegyzettől eltérő családi neve van**, de a személyazonosságát igazoló dokumentumában szereplő fényképe és személyazonosító száma alapján megállapítható, hogy Ön a választói névjegyzék kivonatában bejegyzett személy, a szavazatszedő bizottság az Ön számára lehetővé teszi szavazatának leadását.

A szavazóhelyen a személyazonosság megállapítása alkalmával, kívánatos, de nem kötelező a **szavazásra szóló meghívót** is átadni, amelyet legkésőbb öt nappal a választások előtt meg kellett küldeni. Abban az esetben, ha a szavazásra szóló meghívót nem küldték meg, illetve az Ön számára nem ismert a szavazóhely száma és címe, az Államigazgatási és Helyi Önkormányzati Minisztérium ([Министарство државне управе и локалне самоуправе](#)) bemutatkozó honlapjáról való lekérdezéssel ellenőrizheti, melyik szavazóhelyen szavaz.

## MI TÖRTÉNIK A SZAVAZÓHELYEN?



Amikor a választás napján megérkezik a szavazóhelyére, a szavazatszedő bizottság tagjai:

- **UV-lámpával ellenőrzik jobb kezének mutatóujját**, hogy megállapíthassák, szavazott-e már;
- **megállapítják az Ön személyazonosságát**, a személyi igazolványában vagy útleveleiben szereplő adatok ellenőrzésével (kívánatos, de nem kötelező átadni a szavazásra szóló meghívót is, amelyet legkésőbb öt nappal a választások előtt meg kellett volna az Ön számára küldeni);
- **miután megkeresik a nevét a választói névjegyzék kivonatában**, bekarikázzák a neve előtti sorszámot;
- **megkéri, hogy írjon alá** a választói névjegyzék kivonatában;
- **jobb kezének mutatóujját sprayjel megjelölik**;
- átadják Önnek a szavazócédulát;
- kioktatják a szavazás módjáról és a szavazásra kijelölt helyre küldik.



## MILYEN MÓDON SZAVAZ?



Amikor a szavazásra kijelölt helyre ér, meg kell ismerkednie az Ön számára átadott szavazócédula tartalmával. A szavazócédula tartalmazza a választásokon részt vevő valamennyi választási lista jegyzékét. Szavazatát úgy adja le, hogy egy választási lista, melyre szavazni szeretne, elnevezése előtti sorszámot bekarikázza.

Személyesen, a szavazás titkosságát biztosító elválasztófal mögött szavaz.

Miután egy választási lista elnevezése előtti sorszámot bekarikázta, a szavazócédulát össze kell hajtania és be kell dobnia a szavazóurnába.



**FONTOS:** Ha a szavazócédula megjelölése alkalmával hibázik, ne aggódjék. Minden szavazócédula érvényes, amelyet úgy töltötte ki, hogy biztonsággal megállapítható, kire szavazott a választópolgár.

## SZAVAZHAT-E SEGÍTŐVEL?



A választópolgár, aki írástudatlansága, gyengén látása, rokkantsága vagy valamely más ok folytán nincs olyan állapotban, hogy egyedül töltse ki a szavazócédulát, joga van hozzá, hogy a szavazóhelyre **segítő** kísérje el, aki helyette kitölti a szavazócédulát úgy, ahogyan azt a választópolgár meghatározza.

A rokkantsággal élő választópolgárok szavazására vonatkozó részletes információkat a Rokkantsággal élő választópolgároknek a 2023. december 17-i választásokon való szavazására vonatkozó útmutató tartalmazza.

## SZAVAZÁSI EMLÉKEZTETŐ



- Ellenőrizze az Államigazgatási és Helyi Önkormányzati Minisztérium ([Министарство државне управе и локалне самоуправе](#)) bemutatkozó honlapjáról vagy az e-Közigazgatás portáljáról ([Портал еУправе](#)) való lekérdezéssel, hogy be van-e jegyezve a választói névjegyzékben;
- Nyújtsa be a választói névjegyzékbe való bejegyzése vagy a személyi adatainak módosítása/helyesbítése iránti kérelmet a Szerb Köztársaságban levő lakhelye szerinti községi/városi közigazgatási hivatalhoz, a Szerb Köztársaság nagykövetsége vagy konzulátusa vagy az e-Közigazgatás portálja ([Портал еУправе](#)) révén, ha ez szükséges;
- Nyújtson be kérelmet Szerb Köztársaságban levő lakhelye szerinti községi/városi közigazgatási hivatalhoz, a Szerb Köztársaság nagykövetsége vagy konzulátusa vagy az e-Közigazgatás portálja ([Портал еУправе](#)) révén családi és utónevének nemzeti kisebbségének nyelvén és írásával való bejegyzése iránt, ha ezt óhajtja;
- Nyújtson be kérelmet a Szerb Köztársaság nagykövetsége vagy konzulátusa révén, hogy a választói névjegyzékbe jegyezzék be az adatot, hogy a küszöbönálló választásokon külföldön fog szavazni;

- Ellenőrizze, melyik szavazóhelyen fog szavazni, illetve hol van bejegyezve a választói névjegyzék kivonatába az Államigazgatási és Helyi Önkormányzati Minisztérium ([Министарство државне управе и локалне самоуправе](#)) bemutatkozó honlapjáról való lekérdezéssel, ha nem kapott volna szavazásra szóló meghívót;
- Ellenőrizze érvényes-e személyi igazolványa vagy útlevele;
- Szavazásra szóló meghívó nélkül is szavazhat, amelyet öt nappal a szavazás előtt meg kellett volna az Ön számára küldeni;
- Tervezze a választások napján a szavazóhelyre érkezését;
- Ha a szavazás módjával kapcsolatban bármilyen kételyei lennének, kérjen tájékoztatást a szavazatszedő bizottság tagjaitól;
- Kísérje el a szavazóhelyre segítő, ha nincs módjában önállóan szavazni.



## KÖZTÁRSASÁGI VÁLASZTÁSI BIZOTTSÁG

Kralja Milana 14, 11000 Beograd, Szerbia  
T: 011/3026-000, 011/3026-100, 011/3026-200  
E: rik@parlament.rs, izbori@parlament.rs  
[www.rik.parlament.gov.rs](http://www.rik.parlament.gov.rs)



**Instagram**  
riksrbije



**YouTube**  
Köztársasági Választási  
Bizottság

